

# 卒業時アンケート集計結果

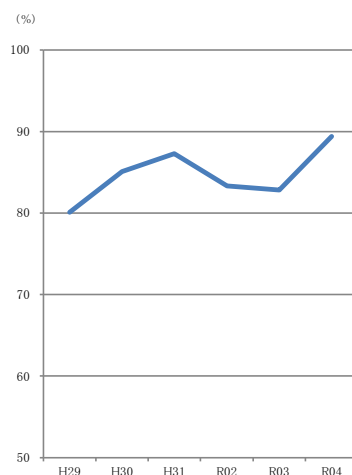
令和5年2月に実施 回収率98.7% 「満足」+「どちらかといえば満足」の合計数

## Q1: 皇學館大学は、総合的に見て満足できるものでしたか？

	H29	H30	H31	R02	R03	R04
<b>大学全体</b>	<b>80.1</b>	<b>85.1</b>	<b>87.3</b>	<b>83.3</b>	<b>82.8</b>	<b>89.4</b>
前年度比		5.0	2.2	△ 4.0	△ 0.5	6.6

(学科別)

	H29	H30	H31	R02	R03	R04
神道	65.7	80.0	78.7	71.2	90.7	90.9
		14.3	△ 1.3	△ 7.5	19.5	0.2
国文	83.7	94.4	94.9	86.0	81.0	98.8
		10.7	0.5	△ 8.9	△ 5.0	17.8
国史	82.9	71.1	73.6	83.7	84.6	72.9
		△ 11.8	2.5	10.1	0.9	△ 11.7
コミ	85.9	82.6	87.5	85.4	86.9	87.5
		△ 3.3	4.9	△ 2.1	1.5	0.6
教育	82.5	86.4	89.5	81.3	80.3	90.8
		3.9	3.1	△ 8.2	△ 1.0	10.5
現日	71.8	90.1	89.8	91.5	80.9	91.0
		18.3	△ 0.3	1.7	△ 10.6	10.1

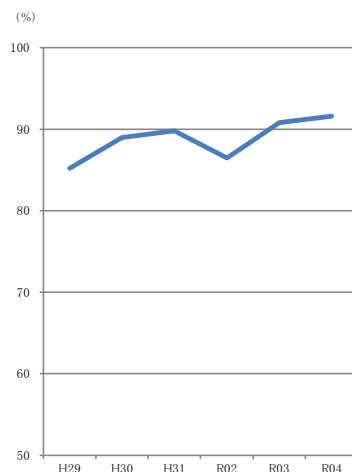


## Q2: 皇學館大学で過ごした期間を通じて、成長できたと思いますか？

	H29	H30	H31	R02	R03	R04
<b>大学全体</b>	<b>85.2</b>	<b>89.0</b>	<b>89.8</b>	<b>86.5</b>	<b>90.8</b>	<b>91.6</b>
前年度比		3.8	0.8	△ 3.3	4.3	0.8

(学科別)

	H29	H30	H31	R02	R03	R04
神道	69.7	85.5	88.5	80.0	94.4	87.9
		15.8	3.0	△ 8.5	14.4	△ 6.5
国文	83.5	95.5	93.9	89.5	89.6	97.5
		12.0	△ 1.6	△ 4.4	0.1	7.9
国史	86.6	79.2	84.7	83.7	90.8	80.0
		△ 7.4	5.5	△ 1.0	7.1	△ 10.8
コミ	92.3	89.0	87.5	82.9	89.4	92.0
		△ 6.3	△ 1.5	△ 4.6	6.5	2.6
教育	88.2	90.7	93.1	87.3	92.4	93.7
		2.5	2.4	△ 5.8	5.1	1.3
現日	82.9	89.0	84.5	91.5	86.7	92.0
		6.1	△ 4.5	7.0	△ 4.8	5.3

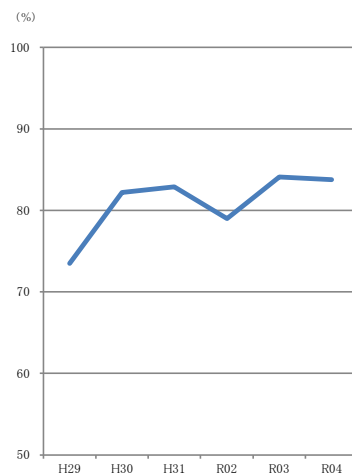


## Q3: 就職決定先に満足していますか？

	H29	H30	H31	R02	R03	R04
<b>大学全体</b>	<b>73.5</b>	<b>82.2</b>	<b>82.9</b>	<b>79.0</b>	<b>84.1</b>	<b>83.8</b>
前年度比		8.7	0.7	△ 3.9	5.1	△ 0.3

(学科別)

	H29	H30	H31	R02	R03	R04
神道	71.7	85.9	81.6	78.4	87.8	82.3
		14.2	△ 4.3	△ 3.2	9.4	△ 5.5
国文	79.1	84.6	81.6	79.5	84.2	91.8
		5.5	△ 3.0	△ 2.1	4.7	7.6
国史	73.3	82.9	77.3	81.2	84.6	72.3
		9.6	△ 5.6	3.9	3.4	△ 12.3
コミ	81.7	77.4	86.8	84.3	85.5	88.6
		△ 4.3	9.4	△ 2.5	1.2	3.1
教育	69.3	79.5	85.0	75.5	84.1	81.7
		10.2	5.5	△ 9.5	8.6	△ 2.4
現日	71.2	87.6	80.9	81.8	79.7	87.3
		16.4	△ 6.7	0.9	△ 2.1	7.6

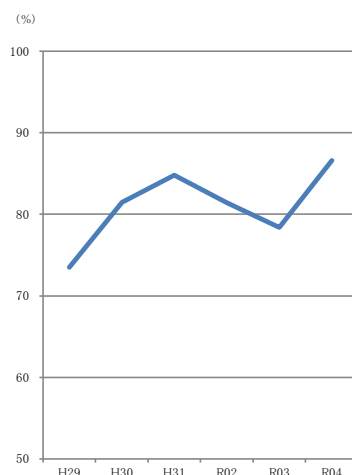


Q4: 入学前に期待していたおりの学びが本学でできましたか？

	H29	H30	H31	R02	R03	R04
<b>大学全体</b>	<b>73.5</b>	<b>81.5</b>	<b>84.8</b>	<b>81.4</b>	<b>78.4</b>	<b>86.6</b>
前年度比		8.0	3.3	△ 3.4	△ 3.0	8.2

(学科別)

神道	57.3	83.8	80.0	77.3	83.6	90.9
		26.5	△ 3.8	△ 2.7	6.3	7.3
国文	80.8	94.4	94.9	88.2	83.3	95.3
		13.6	0.5	△ 6.7	△ 4.9	12.0
国史	72.7	71.6	68.8	79.1	82.1	77.5
		△ 1.1	△ 2.8	10.3	3.0	△ 4.6
コミ	80.2	74.5	81.9	73.2	74.1	74.4
		△ 5.7	7.4	△ 8.7	0.9	0.3
教育	80.2	81.6	86.9	82.6	79.1	86.0
		1.4	5.3	△ 4.3	△ 3.5	6.9
現日	54.4	82.7	88.0	84.5	70.0	93.8
		28.3	5.3	△ 3.5	△ 14.5	23.8

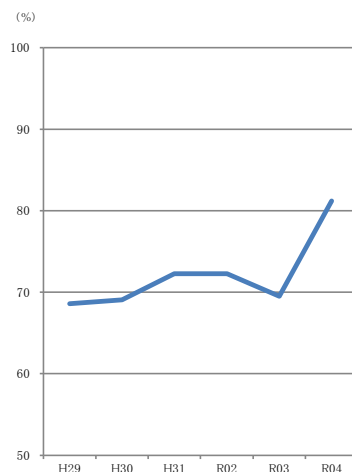


Q5: 建学の精神を理解し、卒業後に活かす力をつけることができましたか？

	H29	H30	H31	R02	R03	R04
<b>大学全体</b>	<b>68.6</b>	<b>69.1</b>	<b>72.3</b>	<b>72.3</b>	<b>69.5</b>	<b>81.2</b>
前年度比		0.5	3.2	0.0	△ 2.8	11.7

(学科別)

神道	60.0	74.3	79.0	75.0	68.5	87.5
		14.3	4.7	△ 4.0	△ 6.5	19.0
国文	61.1	76.7	75.0	78.8	75.0	88.6
		15.6	△ 1.7	3.8	△ 3.8	13.6
国史	68.8	66.2	58.9	77.9	76.0	72.5
		△ 2.6	△ 7.3	19.0	△ 1.9	△ 3.5
コミ	69.2	64.4	81.6	66.7	72.8	80.5
		△ 4.8	17.2	△ 14.9	6.1	7.7
教育	59.5	61.3	60.7	64.3	66.2	74.4
		1.8	△ 0.6	3.6	1.9	8.2
現日	70.1	80.0	73.2	83.9	65.5	92.7
		9.9	△ 6.8	10.7	△ 18.4	27.2



Q6: 卒業後、本学への入学を後輩や知り合いに勧めたいと思いますか？

	H29	H30	H31	R02	R03	R04
<b>大学全体</b>	<b>65.2</b>	<b>70.1</b>	<b>71.3</b>	<b>66.7</b>	<b>66.6</b>	<b>77.9</b>
前年度比		4.9	1.2	△ 4.6	△ 0.1	11.3

(学科別)

神道	54.7	67.6	65.6	55.9	65.4	72.7
		12.9	△ 2.0	△ 9.7	9.5	7.3
国文	68.4	79.1	77.8	73.3	60.0	83.8
		10.7	△ 1.3	△ 4.5	△ 13.3	23.8
国史	62.2	51.9	54.3	67.4	74.0	58.0
		△ 10.3	2.4	13.1	6.6	△ 16.0
コミ	70.5	65.2	74.7	67.9	67.5	78.4
		△ 5.3	9.5	△ 6.8	△ 0.4	10.9
教育	68.3	72.6	71.3	63.1	66.5	78.6
		4.3	△ 1.3	△ 8.2	3.4	12.1
現日	57.6	76.8	78.1	74.5	65.9	87.5
		19.2	1.3	△ 3.6	△ 8.6	21.6

