

卒業時アンケート集計結果

令和4年2月に実施 回収率87.0% 「満足」+「どちらかといえば満足」の合計数

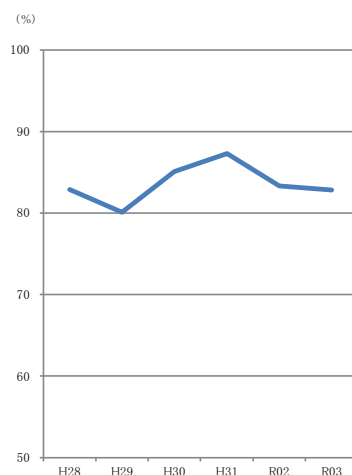
Q1: 皇學館大学は、総合的に見て満足できるものでしたか？

	H28	H29	H30	H31	R02	R03
大学全体	82.9	80.1	85.1	87.3	83.3	82.8
前年度比		△ 2.8	5.0	2.2	△ 4.0	△ 0.5

(学科別)

	H28	H29	H30	H31	R02	R03
神道	75.9	65.7	80.0	78.7	71.2	90.7
		△ 10.2	14.3	△ 1.3	△ 7.5	19.5
国文	88.8	83.7	94.4	94.9	86.0	81.0
		△ 5.1	10.7	0.5	△ 8.9	△ 5.0
国史	81.8	82.9	71.1	73.6	83.7	84.6
		1.1	△ 11.8	2.5	10.1	0.9
コミ	83.6	85.9	82.6	87.5	85.4	86.9
		2.3	△ 3.3	4.9	△ 2.1	1.5
教育	82.5	82.5	86.4	89.5	81.3	80.3
		0.0	3.9	3.1	△ 8.2	△ 1.0
現日	82.1	71.8	90.1	89.8	91.5	80.9
		△ 10.3	18.3	△ 0.3	1.7	△ 10.6

- ・全体では、82.8%が「満足できる」と回答しており、令和2年度より微減ではあるものの直近5年の平均と比較すると大差はない。
- ・令和2年度と比較して、神道学科においては約20ポイント上昇、現代日本社会学科においては約10ポイント下降している。



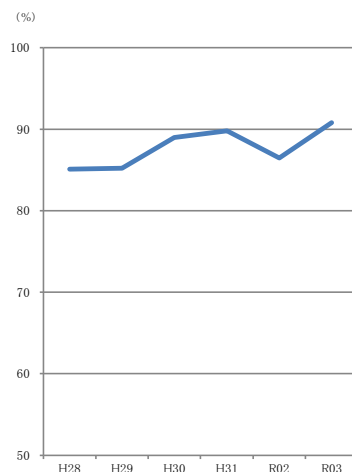
Q2: 皇學館大学で過ごした期間を通じて、成長できたと思いますか？

	H28	H29	H30	H31	R02	R03
大学全体	85.1	85.2	89.0	89.8	86.5	90.8
前年度比		0.1	3.8	0.8	△ 3.3	4.3

(学科別)

	H28	H29	H30	H31	R02	R03
神道	85.2	69.7	85.5	88.5	80.0	94.4
		△ 15.5	15.8	3.0	△ 8.5	14.4
国文	90.8	83.5	95.5	93.9	89.5	89.6
		△ 7.3	12.0	△ 1.6	△ 4.4	0.1
国史	78.7	86.6	79.2	84.7	83.7	90.8
		7.9	△ 7.4	5.5	△ 1.0	7.1
コミ	83.9	92.3	89.0	87.5	82.9	89.4
		8.4	86.3	△ 1.5	△ 4.6	6.5
教育	86.3	88.2	90.7	93.1	87.3	92.4
		1.9	2.5	2.4	△ 5.8	5.1
現日	83.2	82.9	89.0	84.5	91.5	86.7
		△ 0.3	6.1	△ 4.5	7.0	△ 4.8

- ・全体では、90.8%が「成長できた」と回答しており、令和2年度より約4ポイント上昇している。
- ・令和2年度と比較して、神道学科においては約15ポイント上昇、現代日本社会学科においては約5ポイント下降している。



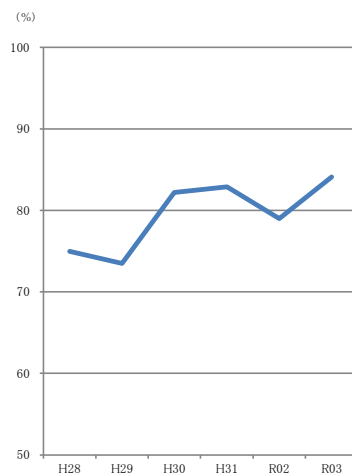
Q3: 就職決定先に満足していますか？

	H28	H29	H30	H31	R02	R03
大学全体	75.0	73.5	82.2	82.9	79.0	84.1
前年度比		△ 1.5	8.7	0.7	△ 3.9	5.1

(学科別)

	H28	H29	H30	H31	R02	R03
神道	76.0	71.7	85.9	81.6	78.4	87.8
		△ 4.3	14.2	△ 4.3	△ 3.2	9.4
国文	76.7	79.1	84.6	81.6	79.5	84.2
		2.4	5.5	△ 3.0	△ 2.1	4.7
国史	73.1	73.3	82.9	77.3	81.2	84.6
		0.2	9.6	△ 5.6	3.9	3.4
コミ	78.2	81.7	77.4	86.8	84.3	85.5
		3.5	△ 4.3	9.4	△ 2.5	1.2
教育	72.3	69.3	79.5	85.0	75.5	84.1
		△ 3.0	10.2	5.5	△ 9.5	8.6
現日	79.5	71.2	87.6	80.9	81.8	79.7
		△ 8.3	16.4	△ 6.7	0.9	△ 2.1

- ・全体では、84.1%が「満足している」と回答しており、令和2年度より約5ポイント上昇している。
- ・令和2年度と比較して、神道学科においては約10ポイント、教育学科では約9ポイント上昇している。



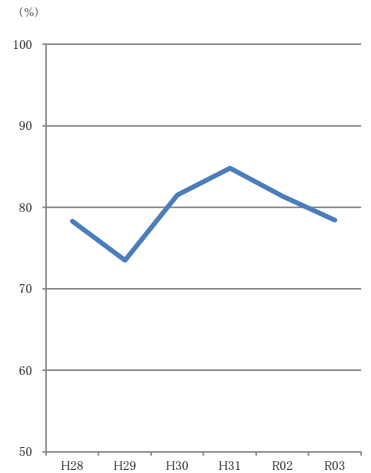
Q4: 入学前に期待していたおりの学びが本学でできましたか？

	H28	H29	H30	H31	R02	R03
大学全体	78.3	73.5	81.5	84.8	81.4	78.4
前年度比		△ 4.8	8.0	3.3	△ 3.4	△ 3.0

(学科別)

神道	80.0	57.3 △ 22.7	83.8 26.5	80.0 △ 3.8	77.3 △ 2.7	83.6 6.3
国文	82.2	80.8 △ 1.4	94.4 13.6	94.9 0.5	88.2 △ 6.7	83.3 △ 4.9
国史	69.6	72.7 3.1	71.6 △ 1.1	68.8 △ 2.8	79.1 10.3	82.1 3.0
コミ	73.8	80.2 6.4	74.5 △ 5.7	81.9 7.4	73.2 △ 8.7	74.1 0.9
教育	83.3	80.2 △ 3.1	81.6 1.4	86.9 5.3	82.6 △ 4.3	79.1 △ 3.5
現日	72.2	54.4 △ 17.8	82.7 28.3	88.0 5.3	84.5 △ 3.5	70.0 △ 14.5

- ・全体では、78.4%が「できた」と回答しており、令和2年度より下降しているものの、直近5年の平均と比較すると大差はない。
- ・令和2年度と比較して、現代日本社会学科では約15ポイント下降している。



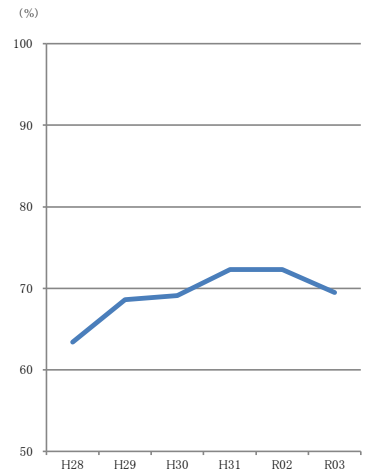
Q5: 建学の精神を理解し、卒業後に活かす力をつけることができましたか？

	H28	H29	H30	H31	R02	R03
大学全体	63.4	68.6	69.1	72.3	72.3	69.5
前年度比		5.2	0.5	3.2	0.0	△ 2.8

(学科別)

神道	79.2	60.0 △ 19.2	74.3 14.3	79.0 4.7	75.0 △ 4.0	68.5 △ 6.5
国文	70.8	61.1 △ 9.7	76.7 15.6	75.0 △ 1.7	78.8 3.8	75.0 △ 3.8
国史	50.6	68.8 18.2	66.2 △ 2.6	58.9 △ 7.3	77.9 19.0	76.0 △ 1.9
コミ	62.3	69.2 6.9	64.4 △ 4.8	81.6 17.2	66.7 △ 14.9	72.8 6.1
教育	58.5	59.5 1.0	61.3 1.8	60.7 △ 0.6	64.3 3.6	66.2 1.9
現日	72.5	70.1 △ 2.4	80.0 9.9	73.2 △ 6.8	83.9 10.7	65.5 △ 18.4

- ・全体では、69.5%が「できた」と回答しており、令和2年度より下降しているものの、直近5年の平均と比較すると大差はない。
- ・令和2年度と比較して、神道学科では約6ポイント、現代日本社会学科では約18ポイント下降しており、双方ともに直近5年平均より低い。



Q6: 卒業後、本学への入学を後輩や知り合いに勧めたいと思いますか？

	H28	H29	H30	H31	R02	R03
大学全体	69.0	65.2	70.1	71.3	66.7	66.6
前年度比		△ 3.8	4.9	1.2	△ 4.6	△ 0.1

(学科別)

神道	72.5	54.7 △ 17.8	67.6 12.9	65.6 △ 2.0	55.9 △ 9.7	65.4 9.5
国文	79.6	68.4 △ 11.2	79.1 10.7	77.8 △ 1.3	73.3 △ 4.5	60.0 △ 13.3
国史	52.9	62.2 9.3	51.9 △ 10.3	54.3 2.4	67.4 13.1	74.0 6.6
コミ	71.0	70.5 △ 0.5	65.2 △ 5.3	74.7 9.5	67.9 △ 6.8	67.5 △ 0.4
教育	68.4	68.3 △ 0.1	72.6 4.3	71.3 △ 1.3	63.1 △ 8.2	66.5 3.4
現日	71.6	57.6 △ 14.0	76.8 19.2	78.1 1.3	74.5 △ 3.6	65.9 △ 8.6

- ・全体では、66.6%が「勧めたい」と回答しており、令和2年度とほぼ同数値で、直近5年の平均と比較しても大差はない。
- ・令和2年度と比較して、国文学科では約13ポイント、現代日本社会学科では約9ポイント下降しており、双方ともに直近5年平均より低い。

