

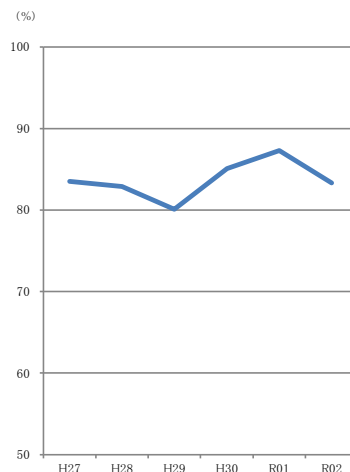
卒業時アンケート集計結果

令和3年2月に実施 回収率98.7% 「満足」+「どちらかといえば満足」の合計数

Q1: 皇學館大学は、総合的に見て満足できるものでしたか？

	H27	H28	H29	H30	R01	R02
大学全体	83.5	82.9	80.1	85.1	87.3	83.3
前年度比		△ 0.6	△ 2.8	5.0	2.2	△ 4.0
(学科別) (%)						
神道	73.6	75.9	65.7	80.0	78.7	71.2
		2.3	△ 10.2	14.3	△ 1.3	△ 7.5
国文	84.6	88.8	83.7	94.4	94.9	86.0
		4.2	△ 5.1	10.7	0.5	△ 8.9
国史	83.9	81.8	82.9	71.1	73.6	83.7
		△ 2.1	1.1	△ 11.8	2.5	10.1
コミ	88.5	83.6	85.9	82.6	87.5	85.4
		△ 4.9	2.3	△ 3.3	4.9	△ 2.1
教育	84.9	82.5	82.5	86.4	89.5	81.3
		△ 2.4	0.0	3.9	3.1	△ 8.2
現日	82.9	82.1	71.8	90.1	89.8	91.5
		△ 0.8	△ 10.3	18.3	△ 0.3	1.7

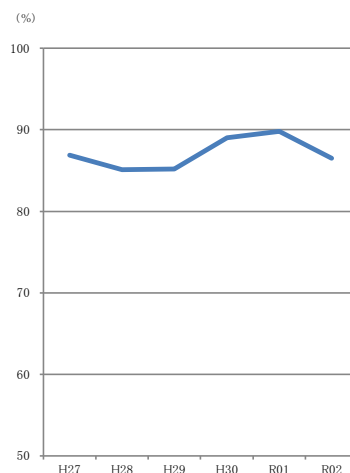
- ・全体では、83.3%の学生が「総合的に見て満足」と回答
- ・特に、現代日本社会学科では、昨年度から1.7ポイントスコアが上昇し、91.5%の学生が「総合的に見て満足」と回答



Q2: 皇學館大学で過ごした期間を通じて、成長できたと思いますか？

	H27	H28	H29	H30	R01	R02
大学全体	86.9	85.1	85.2	89.0	89.8	86.5
前年度比		△ 1.8	0.1	3.8	0.8	△ 3.3
(学科別) (%)						
神道	77.8	85.2	69.7	85.5	88.5	80.0
		7.4	△ 15.5	15.8	3.0	△ 8.5
国文	88.5	90.8	83.5	95.5	93.9	89.5
		2.3	△ 7.3	12.0	△ 1.6	△ 4.4
国史	86.0	78.7	86.6	79.2	84.7	83.7
		△ 7.3	7.9	△ 7.4	5.5	△ 1.0
コミ	91.8	83.9	92.3	89.0	87.5	82.9
		△ 7.9	86.3	△ 3.3	△ 1.5	△ 4.6
教育	90.2	86.3	88.2	90.7	93.1	87.3
		△ 3.9	1.9	2.5	2.4	△ 5.8
現日	81.7	83.2	82.9	89.0	84.5	91.5
		1.5	△ 0.3	6.1	△ 4.5	7.0

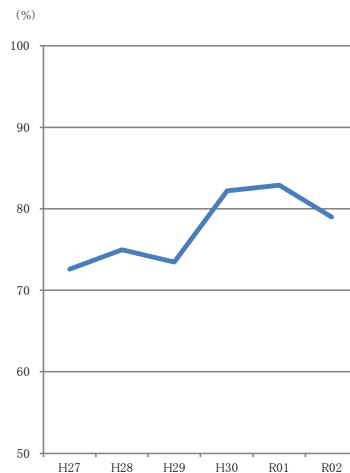
- ・全体では、86.5%の学生が「皇學館大学で成長できた」と回答
- ・特に、現代日本社会学科では、昨年度から7.0ポイントスコアが上昇し、91.5%の学生が「皇學館大学で成長できた」と回答



Q3: 就職決定先に満足していますか？

	H27	H28	H29	H30	R01	R02
大学全体	72.6	75.0	73.5	82.2	82.9	79.0
前年度比		2.4	△ 1.5	8.7	0.7	△ 3.9
(学科別) (%)						
神道	79.7	76.0	71.7	85.9	81.6	78.4
		△ 3.7	△ 4.3	14.2	△ 4.3	△ 3.2
国文	68.2	76.7	79.1	84.6	81.6	79.5
		8.5	2.4	5.5	△ 3.0	△ 2.1
国史	67.1	73.1	73.3	82.9	77.3	81.2
		6.0	0.2	9.6	△ 5.6	3.9
コミ	74.6	78.2	81.7	77.4	86.8	84.3
		3.6	3.5	△ 4.3	9.4	△ 2.5
教育	70.2	72.3	69.3	79.5	85.0	75.5
		2.1	△ 3.0	10.2	5.5	△ 9.5
現日	80.5	79.5	71.2	87.6	80.9	81.8
		△ 1.0	△ 8.3	16.4	△ 6.7	0.9

- ・全体では、79.0%の学生が「就職決定先に満足」と回答
- ・特に、コミュニケーション学科では、84.3%の学生が「就職先に満足」と回答



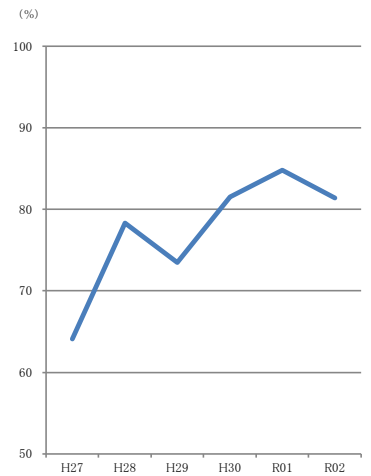
Q4: 入学前に期待していたおりの学びが本学でできましたか？

	H27	H28	H29	H30	R01	R02
大学全体	64.1	78.3	73.5	81.5	84.8	81.4
前年度比		14.2	△ 4.8	8.0	3.3	△ 3.4

(学科別) (%)

神道	68.4	80.0	57.3	83.8	80.0	77.3
		11.6	△ 22.7	26.5	△ 3.8	△ 2.7
国文	64.2	82.2	80.8	94.4	94.9	88.2
		18.0	△ 1.4	13.6	0.5	△ 6.7
国史	45.5	69.6	72.7	71.6	68.8	79.1
		24.1	3.1	△ 1.1	△ 2.8	10.3
コミ	61.9	73.8	80.2	74.5	81.9	73.2
		11.9	6.4	△ 5.7	7.4	△ 8.7
教育	68.7	83.3	80.2	81.6	86.9	82.6
		14.6	△ 3.1	1.4	5.3	△ 4.3
現日	71.1	72.2	54.4	82.7	88.0	84.5
		1.1	△ 17.8	28.3	5.3	△ 3.5

- ・全体では、81.4%の学生が「期待していたおりの学びができた」と回答
- ・特に、国文学科では、88.2%の学生が「期待していたおりの学びができた」と回答



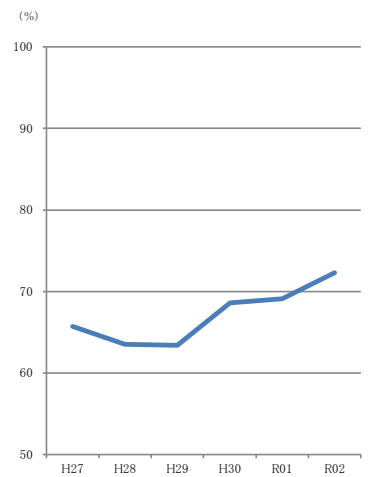
Q5: 建学の精神を理解し、卒業後に活かす力をつけることができましたか？

	H27	H28	H29	H30	R01	R02
大学全体	65.7	63.5	63.4	68.6	69.1	72.3
前年度比		△ 2.2	△ 0.1	5.2	0.5	3.2

(学科別) (%)

神道	71.4	79.2	60.0	74.3	79.0	75.0
		7.8	△ 19.2	14.3	4.7	△ 4.0
国文	63.6	70.8	61.1	76.7	75.0	78.8
		7.2	△ 9.7	15.6	△ 1.7	3.8
国史	70.3	50.6	68.8	66.2	58.9	77.9
		△ 19.7	18.2	△ 2.6	△ 7.3	19.0
コミ	67.2	62.3	69.2	64.4	81.6	66.7
		△ 4.9	6.9	△ 4.8	17.2	△ 14.9
教育	60.5	58.5	59.5	61.3	60.7	64.3
		△ 2.0	1.0	1.8	△ 0.6	3.6
現日	70.7	72.5	70.1	80.0	73.2	83.9
		1.8	△ 2.4	9.9	△ 6.8	10.7

- ・全体では、72.3%の学生が「卒業後に活かす力をつけることができました」と回答
- ・特に、現代日本社会学科では、昨年度から10.7ポイントスコアが上昇し、83.9%の学生が「卒業後に活かす力をつけることができました」と回答



Q6: 卒業後、本学への入学を後輩や知り合いに勧めたいと思いますか？

	H27	H28	H29	H30	R01	R02
大学全体		69.0	65.2	70.1	71.3	66.7
前年度比			△ 5.8	4.9	1.2	△ 4.6

(学科別) (%)

神道		72.5	54.7	67.6	65.6	55.9
			△ 17.8	12.9	△ 2.0	△ 9.7
国文		79.6	68.4	79.1	77.8	73.3
			△ 11.2	10.7	△ 1.3	△ 4.5
国史		52.9	62.2	51.9	54.3	67.4
			△ 9.3	△ 10.3	2.4	13.1
コミ		71.0	70.5	65.2	74.7	67.9
			△ 0.5	△ 5.3	9.5	△ 6.8
教育		68.4	68.3	72.6	71.3	63.1
			△ 0.1	4.3	△ 1.3	△ 8.2
現日		71.6	57.6	76.8	78.1	74.5
			△ 14.0	19.2	1.3	△ 3.6

- ・全体では、66.7%の学生が「本学への入学を後輩や知り合いに勧めたい」と回答
- ・特に、現代日本社会学科では、74.5%の学生が「本学への入学を後輩や知り合いに勧めたい」と回答

