

卒業時アンケート集計結果

令和2年2月に実施 回収率97.9% 「満足」+「どちらかといえば満足」の合計数

Q1: 皇學館大学は、総合的に見て満足できるものでしたか？

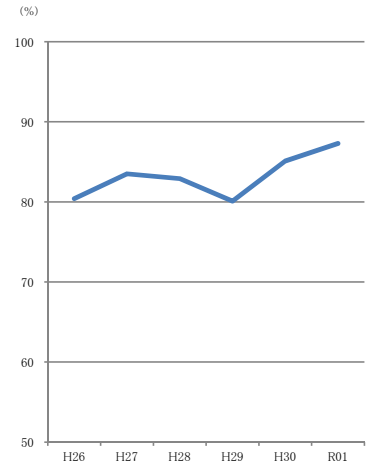
	H26	H27	H28	H29	H30	R01
大学全体	80.4	83.5	82.9	80.1	85.1	87.3
前年度比		3.1	△ 0.6	△ 2.8	5.0	2.2

(学科別)

	H26	H27	H28	H29	H30	R01
神道	74.4	73.6	75.9	65.7	80.0	78.7
		△ 0.8	2.3	△ 10.2	14.3	△ 1.3
国文	84.1	84.6	88.8	83.7	94.4	94.9
		0.5	4.2	△ 5.1	10.7	0.5
国史	83.3	83.9	81.8	82.9	71.1	73.6
		0.6	△ 2.1	1.1	△ 11.8	2.5
コミ	76.9	88.5	83.6	85.9	82.6	87.5
		11.6	△ 4.9	2.3	△ 3.3	4.9
教育	82.6	84.9	82.5	82.5	86.4	89.5
		2.3	△ 2.4	0.0	3.9	3.1
現日	74.2	82.9	82.1	71.8	90.1	89.8
		8.7	△ 0.8	△ 10.3	18.3	△ 0.3

・全体では、87.3%の学生が「総合的に見て満足」と回答

・特に、国文学科では、昨年度から0.5ポイントスコアが上昇し、94.9%の学生が「総合的に見て満足」と回答



Q2: 皇學館大学で過ごした期間を通じて、成長できたと思いますか？

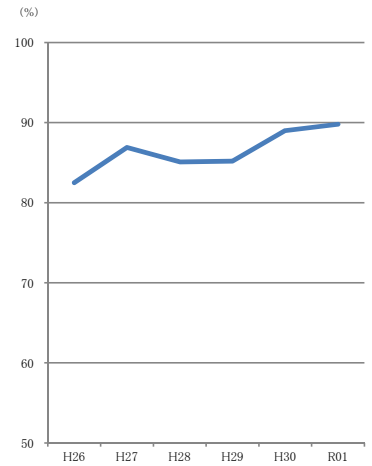
	H26	H27	H28	H29	H30	R01
大学全体	82.5	86.9	85.1	85.2	89.0	89.8
前年度比		4.4	△ 1.8	0.1	3.8	0.8

(学科別)

	H26	H27	H28	H29	H30	R01
神道	76.7	77.8	85.2	69.7	85.5	88.5
		1.1	7.4	△ 15.5	15.8	3.0
国文	83.0	88.5	90.8	83.5	95.5	93.9
		5.5	2.3	△ 7.3	12.0	△ 1.6
国史	83.3	86.0	78.7	86.6	79.2	84.7
		2.7	△ 7.3	7.9	△ 7.4	5.5
コミ	79.5	91.8	83.9	92.3	89.0	87.5
		12.3	△ 7.9	86.3	△ 3.3	△ 1.5
教育	85.0	90.2	86.3	88.2	90.7	93.1
		5.2	△ 3.9	1.9	2.5	2.4
現日	80.9	81.7	83.2	82.9	89.0	84.5
		0.8	1.5	△ 0.3	6.1	△ 4.5

・全体では、89.8%の学生が「皇學館大学で成長できた」と回答

・特に、教育学科では、昨年度から2.4ポイントスコアが上昇し、93.1%の学生が「皇學館大学で成長できた」と回答



Q3: 就職決定先に満足していますか？

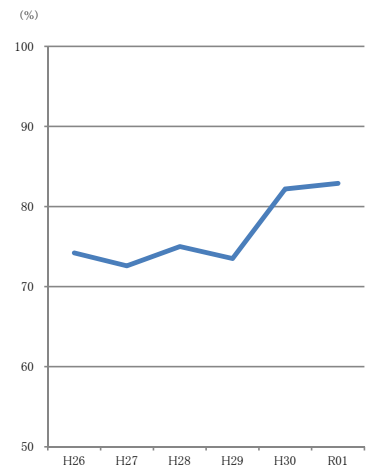
	H26	H27	H28	H29	H30	R01
大学全体	74.2	72.6	75.0	73.5	82.2	82.9
前年度比		△ 1.6	2.4	△ 1.5	8.7	0.7

(学科別)

	H26	H27	H28	H29	H30	R01
神道	59.0	79.7	76.0	71.7	85.9	81.6
		20.7	△ 3.7	△ 4.3	14.2	△ 4.3
国文	78.2	68.2	76.7	79.1	84.6	81.6
		△ 10.0	8.5	2.4	5.5	△ 3.0
国史	69.2	67.1	73.1	73.3	82.9	77.3
		△ 2.1	6.0	0.2	9.6	△ 5.6
コミ	78.1	74.6	78.2	81.7	77.4	86.8
		△ 3.5	3.6	3.5	△ 4.3	9.4
教育	76.0	70.2	72.3	69.3	79.5	85.0
		△ 5.8	2.1	△ 3.0	10.2	5.5
現日	76.5	80.5	79.5	71.2	87.6	80.9
		4.0	△ 1.0	△ 8.3	16.4	△ 6.7

・全体では、82.9%の学生が「就職決定先に満足」と回答

・特に、コミュニケーション学科では、昨年度から9.4ポイントスコアが上昇し、86.8%の学生が「就職先に満足」と回答



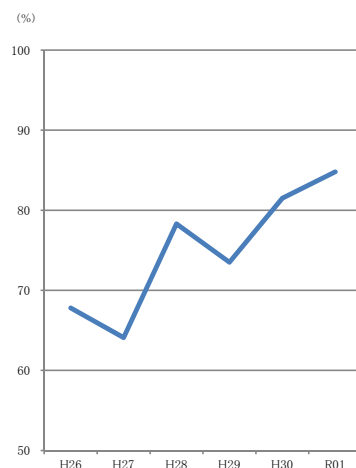
Q4: 入学前に期待していたとおりの学びが本学でできましたか？

	H26	H27	H28	H29	H30	R01
大学全体	67.8	64.1	78.3	73.5	81.5	84.8
前年度比		△ 3.7	14.2	△ 4.8	8.0	3.3

(学科別) (%)

神道	64.7	68.4	80.0	57.3	83.8	80.0
		3.7	11.6	△ 22.7	26.5	△ 3.8
国文	73.1	64.2	82.2	80.8	94.4	94.9
		△ 8.9	18.0	△ 1.4	13.6	0.5
国史	51.9	45.5	69.6	72.7	71.6	68.8
		△ 6.4	24.1	3.1	△ 1.1	△ 2.8
コミ	63.4	61.9	73.8	80.2	74.5	81.9
		△ 1.5	11.9	6.4	△ 5.7	7.4
教育	76.2	68.7	83.3	80.2	81.6	86.9
		△ 7.5	14.6	△ 3.1	1.4	5.3
現日	64.9	71.1	72.2	54.4	82.7	88.0
		6.2	1.1	△ 17.8	28.3	5.3

- ・全体では、84.8%の学生が「期待していたとおりの学びができた」と回答
- ・特に、国文学科では、昨年度から0.5ポイントスコアが上昇し、94.9%の学生が「期待していたとおりの学びができた」と回答



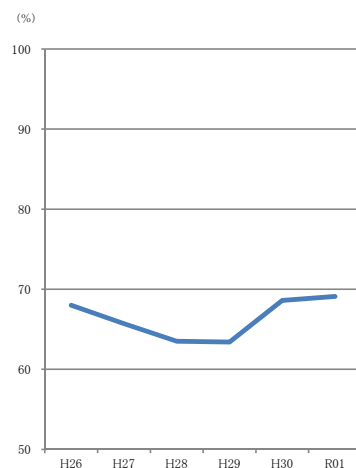
Q5: 建学の精神を理解し、卒業後に活かす力をつけることができましたか？

	H26	H27	H28	H29	H30	R01
大学全体	68.0	65.7	63.5	63.4	68.6	69.1
前年度比		△ 2.3	△ 2.2	△ 0.1	5.2	0.5

(学科別) (%)

神道	72.1	71.4	79.2	60.0	74.3	79.0
		△ 0.7	7.8	△ 19.2	14.3	4.7
国文	67.8	63.6	70.8	61.1	76.7	75.0
		△ 4.2	7.2	△ 9.7	15.6	△ 1.7
国史	74.0	70.3	50.6	68.8	66.2	58.9
		△ 3.7	△ 19.7	18.2	△ 2.6	△ 7.3
コミ	54.1	67.2	62.3	69.2	64.4	81.6
		13.1	△ 4.9	6.9	△ 4.8	17.2
教育	66.7	60.5	58.5	59.5	61.3	60.7
		△ 6.2	△ 2.0	1.0	1.8	△ 0.6
現日	69.8	70.7	72.5	70.1	80.0	73.2
		0.9	1.8	△ 2.4	9.9	△ 6.8

- ・全体では、69.1%の学生が「卒業後に活かす力をつけることができた」と回答
- ・特に、コミュニケーション学科では、昨年度から17.2ポイントスコアが上昇し、81.6%の学生が「卒業後に活かす力をつけることができた」と回答



Q6: 卒業後、本学への入学を後輩や知り合いに勧めたいと思いますか？

	H26	H27	H28	H29	H30	R01
大学全体			69.0	65.2	70.1	71.3
前年度比		0.0	69.7	△ 3.8	4.9	1.2

(学科別) (%)

神道			72.5	54.7	67.6	65.6
		0.0	72.5	△ 17.8	12.9	△ 2.0
国文			79.6	68.4	79.1	77.8
		0.0	79.6	△ 11.2	10.7	△ 1.3
国史			52.9	62.2	51.9	54.3
		0.0	52.9	9.3	△ 10.3	2.4
コミ			71.0	70.5	65.2	74.7
		0.0	71.0	△ 0.5	△ 5.3	9.5
教育			68.4	68.3	72.6	71.3
		0.0	68.4	△ 0.1	4.3	△ 1.3
現日			71.6	57.6	76.8	78.1
		0.0	71.6	△ 14.0	19.2	1.3

- ・全体では、71.3%の学生が「本学への入学を後輩や知り合いに勧めたい」と回答
- ・特に、現代日本社会学科では、昨年度から1.3ポイントスコアが上昇し、78.1%の学生が「本学への入学を後輩や知り合いに勧めたい」と回答

