


入・退館について



入館方法

図書館へ入館するには2つの方法があります。

1. ゲートのセンサーに、学生証・職員証・ライブラリーカード裏面のバーコードをかざして下さい。ゲートが自動的に開きます。



2. ゲート上部のスリットに、学生証・職員証の裏側を自分側にくるよう向け、黒い線を下にして入れ、手前に引いてください。ゲートが自動的に開きます。



※学生証・職員証・ライブラリーカードを忘れた時は、カウンターへ申し出て下さい。

退館方法

ゲートを手で押して下さい。

! 貸出していない図書などを持っていると、警報ブザーが鳴り、ゲートがロックされます。

必ず、カウンターで貸出処理をしてください。

なお、学科研究室や他図書館で借りた図書等を持っているときにも作動する場合があります。原因調査にご協力ください。

