

卒業時アンケート集計結果

平成31年2月に実施 回収率95.9% 「満足」+「どちらかといえば満足」の合計数

Q1: 皇學館大学は、総合的に見て満足できるものでしたか？

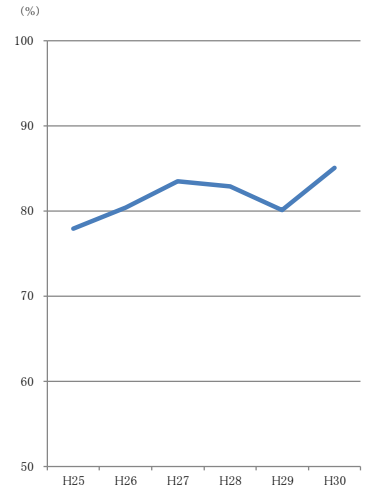
	H25	H26	H27	H28	H29	H30
大学全体	77.9	80.4	83.5	82.9	80.1	85.1
前年度比		2.5	3.1	△ 0.6	△ 2.8	5.0

(学科別)

	H25	H26	H27	H28	H29	H30
神道	80.4	74.4	73.6	75.9	65.7	80.0
		△ 6.0	△ 0.8	2.3	△ 10.2	14.3
国文	85.3	84.1	84.6	88.8	83.7	94.4
		△ 1.2	0.5	4.2	△ 5.1	10.7
国史	81.7	83.3	83.9	81.8	82.9	71.1
		1.6	0.6	△ 2.1	1.1	△ 11.8
コミ	73.7	76.9	88.5	83.6	85.9	82.6
		3.2	11.6	△ 4.9	2.3	△ 3.3
教育	70.8	82.6	84.9	82.5	82.5	86.4
		11.8	2.3	△ 2.4	0.0	3.9
現日	82.8	74.2	82.9	82.1	71.8	90.1
		△ 8.6	8.7	△ 0.8	△ 10.3	18.3

・全体では、85.1%の学生が「総合的に見て満足」と回答

・特に、国文学科では、昨年度から10.7ポイントスコアが上昇し、94.4%の学生が「総合的に見て満足」と回答



Q2: 皇學館大学で過ごした期間を通じて、成長できたと思いますか？

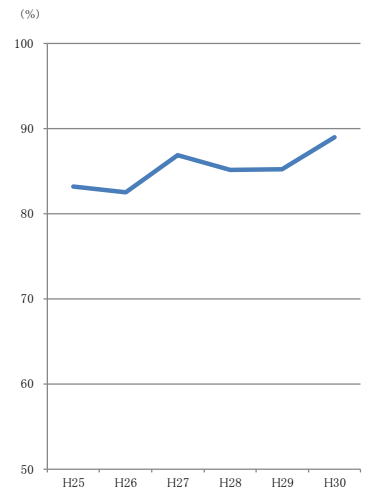
	H25	H26	H27	H28	H29	H30
大学全体	83.2	82.5	86.9	85.1	85.2	89.0
前年度比		△ 0.7	4.4	△ 1.8	0.1	3.8

(学科別)

	H25	H26	H27	H28	H29	H30
神道	88.2	76.7	77.8	85.2	69.7	85.5
		△ 11.5	1.1	7.4	△ 15.5	15.8
国文	91.2	83.0	88.5	90.8	83.5	95.5
		△ 8.2	5.5	2.3	△ 7.3	12.0
国史	84.0	83.3	86.0	78.7	86.6	79.2
		△ 0.7	2.7	△ 7.3	7.9	△ 7.4
コミ	86.8	79.5	91.8	83.9	92.3	89.0
		△ 7.3	12.3	86.3	8.4	△ 3.3
教育	78.2	85.0	90.2	86.3	88.2	90.7
		6.8	5.2	△ 3.9	1.9	2.5
現日	79.7	80.9	81.7	83.2	82.9	89.0
		1.2	0.8	1.5	△ 0.3	6.1

・全体では、89.0%の学生が「皇學館大学で成長できた」と回答

・特に、国文学科では、昨年度から12.0ポイントスコアが上昇し、95.5%の学生が「皇學館大学で成長できた」と回答



Q3: 就職決定先に満足していますか？

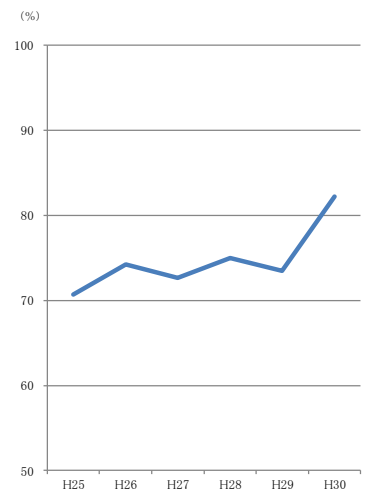
	H25	H26	H27	H28	H29	H30
大学全体	70.7	74.2	72.6	75.0	73.5	82.2
前年度比		3.5	△ 1.6	2.4	△ 1.5	8.7

(学科別)

	H25	H26	H27	H28	H29	H30
神道	69.6	59.0	79.7	76.0	71.7	85.9
		△ 10.6	20.7	△ 3.7	△ 4.3	14.2
国文	73.5	78.2	68.2	76.7	79.1	84.6
		4.7	△ 10.0	8.5	2.4	5.5
国史	68.3	69.2	67.1	73.1	73.3	82.9
		0.9	△ 2.1	6.0	0.2	9.6
コミ	57.1	78.1	74.6	78.2	81.7	77.4
		21.0	△ 3.5	3.6	3.5	△ 4.3
教育	71.7	76.0	70.2	72.3	69.3	79.5
		4.3	△ 5.8	2.1	△ 3.0	10.2
現日	77.4	76.5	80.5	79.5	71.2	87.6
		△ 0.9	4.0	△ 1.0	△ 8.3	16.4

・全体では、82.2%の学生が「就職決定先に満足」と回答

・特に、現代日本社会学科では、昨年度から16.4ポイントスコアが上昇し、87.6%の学生が「就職先に満足」と回答



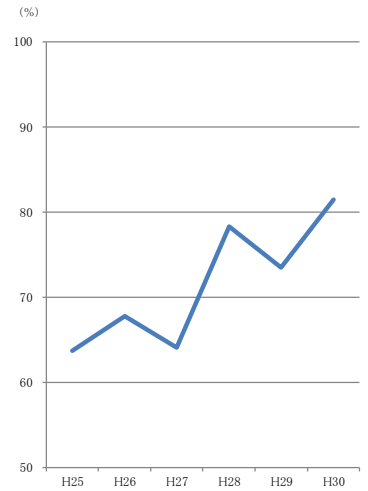
Q4: 入学前に期待していたとおりの学びが本学でできましたか？

	H25	H26	H27	H28	H29	H30
大学全体	63.7	67.8	64.1	78.3	73.5	81.5
前年度比		4.1	△ 3.7	14.2	△ 4.8	8.0

(学科別)

	(%)					
神道	53.2	64.7	68.4	80.0	57.3	83.8
		11.5	3.7	11.6	△ 22.7	26.5
国文	64.9	73.1	64.2	82.2	80.8	94.4
		8.2	△ 8.9	18.0	△ 1.4	13.6
国史	63.4	51.9	45.5	69.6	72.7	71.6
		△ 11.5	△ 6.4	24.1	3.1	△ 1.1
コミ	54.0	63.4	61.9	73.8	80.2	74.5
		9.4	△ 1.5	11.9	6.4	△ 5.7
教育	66.5	76.2	68.7	83.3	80.2	81.6
		9.7	△ 7.5	14.6	△ 3.1	1.4
現日	72.5	64.9	71.1	72.2	54.4	82.7
		△ 7.6	6.2	1.1	△ 17.8	28.3

- ・全体では、81.5%の学生が「期待していたとおりの学びができた」と回答
- ・特に、国文学科では、昨年度から13.6ポイントスコアが上昇し、94.4%の学生が「期待していたとおりの学びができた」と回答



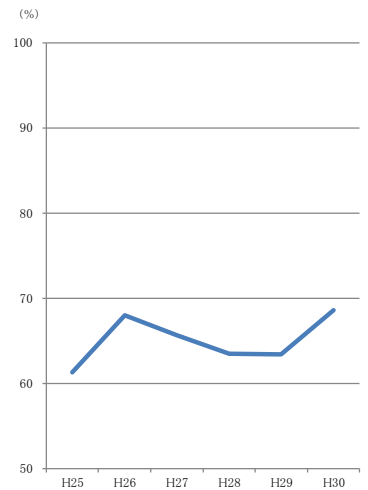
Q5: 建学の精神を理解し、卒業後に活かす力をつけることができましたか？

	H25	H26	H27	H28	H29	H30
大学全体	61.3	68.0	65.7	63.5	63.4	68.6
前年度比		6.7	△ 2.3	△ 2.2	△ 0.1	5.2

(学科別)

	(%)					
神道	69.4	72.1	71.4	79.2	60.0	74.3
		2.7	△ 0.7	7.8	△ 19.2	14.3
国文	64.2	67.8	63.6	70.8	61.1	76.7
		3.6	△ 4.2	7.2	△ 9.7	15.6
国史	68.8	74.0	70.3	50.6	68.8	66.2
		5.2	△ 3.7	△ 19.7	18.2	△ 2.6
コミ	55.3	54.1	67.2	62.3	69.2	64.4
		△ 1.2	13.1	△ 4.9	6.9	△ 4.8
教育	52.3	66.7	60.5	58.5	59.5	61.3
		14.4	△ 6.2	△ 2.0	1.0	1.8
現日	68.3	69.8	70.7	72.5	70.1	80.0
		1.5	0.9	1.8	△ 2.4	9.9

- ・全体では、68.6%の学生が「卒業後に活かす力をつけることができた」と回答
- ・特に、現代日本社会学科では、昨年度から9.9ポイントスコアが上昇し、80.0%の学生が「卒業後に活かす力をつけることができた」と回答



Q6: 卒業後、本学への入学を後輩や知り合いに勧めたいと思いますか？

	H25	H26	H27	H28	H29	H30
大学全体				69.0	65.2	70.1
前年度比		0.0	0.0	69.0	△ 3.8	4.9

(学科別)

	(%)					
神道				72.5	54.7	67.6
		0.0	0.0	72.5	△ 17.8	12.9
国文				79.6	68.4	79.1
		0.0	0.0	79.6	△ 11.2	10.7
国史				52.9	62.2	51.9
		0.0	0.0	52.9	9.3	△ 10.3
コミ				71.0	70.5	65.2
		0.0	0.0	71.0	△ 0.5	△ 5.3
教育				68.4	68.3	72.6
		0.0	0.0	68.4	△ 0.1	4.3
現日				71.6	57.6	76.8
		0.0	0.0	71.6	△ 14.0	19.2

- ・全体では、70.1%の学生が「本学への入学を後輩や知り合いに勧めたい」と回答
- ・特に、国文学科では、昨年度から10.7ポイントスコアが上昇し、79.1%の学生が「本学への入学を後輩や知り合いに勧めたい」と回答

