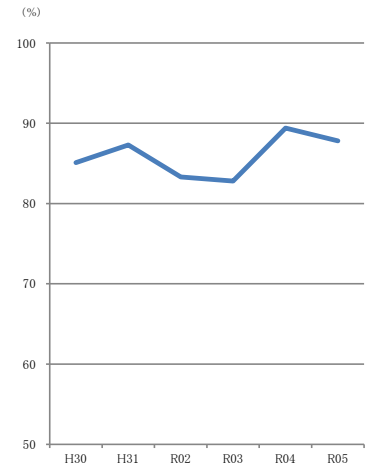


# 令和5年度卒業時アンケート集計結果

令和6年2月に実施 回収率95.7% 「満足」+「どちらかといえば満足」の合計数

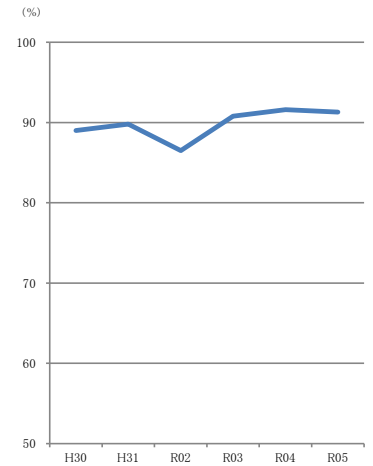
## Q1: 皇學館大学は、総合的に見て満足できるものでしたか？

	H30	H31	R02	R03	R04	R05
<b>大学全体</b>	<b>85.1</b>	<b>87.3</b>	<b>83.3</b>	<b>82.8</b>	<b>89.4</b>	<b>87.8</b>
前年度比		2.2	△ 4.0	△ 0.5	6.6	△ 1.6
(学科別) (%)						
神道	80.0	78.7	71.2	90.7	90.9	91.9
		△ 1.3	△ 7.5	19.5	0.2	1.0
国文	94.4	94.9	86.0	81.0	98.8	92.3
		0.5	△ 8.9	△ 5.0	17.8	△ 6.5
国史	71.1	73.6	83.7	84.6	72.9	85.7
		2.5	10.1	0.9	△ 11.7	12.8
コミ	82.6	87.5	85.4	86.9	87.5	93.0
		4.9	△ 2.1	1.5	0.6	5.5
教育	86.4	89.5	81.3	80.3	90.8	84.7
		3.1	△ 8.2	△ 1.0	10.5	△ 6.1
現日	90.1	89.8	91.5	80.9	91.0	84.8
		△ 0.3	1.7	△ 10.6	10.1	△ 6.2



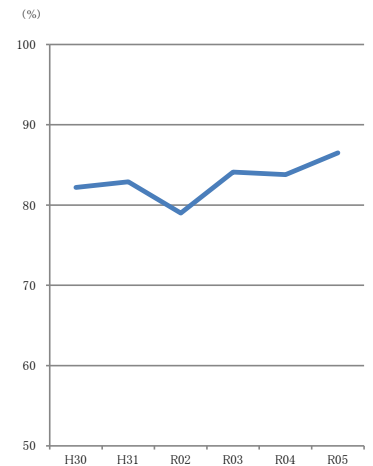
## Q2: 皇學館大学で過ごした期間を通じて、成長できたと思いますか？

	H30	H31	R02	R03	R04	R05
<b>大学全体</b>	<b>89.0</b>	<b>89.8</b>	<b>86.5</b>	<b>90.8</b>	<b>91.6</b>	<b>91.3</b>
前年度比		0.8	△ 3.3	4.3	0.8	△ 0.3
(学科別) (%)						
神道	85.5	88.5	80.0	94.4	87.9	89.3
		3.0	△ 8.5	14.4	△ 6.5	1.4
国文	95.5	93.9	89.5	89.6	97.5	93.6
		△ 1.6	△ 4.4	0.1	7.9	△ 3.9
国史	79.2	84.7	83.7	90.8	80.0	88.6
		5.5	△ 1.0	7.1	△ 10.8	8.6
コミ	89.0	87.5	82.9	89.4	92.0	89.4
		△ 1.5	△ 4.6	6.5	2.6	△ 2.6
教育	90.7	93.1	87.3	92.4	93.7	93.3
		2.4	△ 5.8	5.1	1.3	△ 0.4
現日	89.0	84.5	91.5	86.7	92.0	90.2
		△ 4.5	7.0	△ 4.8	5.3	△ 1.8



## Q3: 就職決定先に満足していますか？

	H30	H31	R02	R03	R04	R05
<b>大学全体</b>	<b>82.2</b>	<b>82.9</b>	<b>79.0</b>	<b>84.1</b>	<b>83.8</b>	<b>86.5</b>
前年度比		0.7	△ 3.9	5.1	△ 0.3	2.7
(学科別) (%)						
神道	85.9	81.6	78.4	87.8	82.3	84.7
		△ 4.3	△ 3.2	9.4	△ 5.5	2.4
国文	84.6	81.6	79.5	84.2	91.8	91.4
		△ 3.0	△ 2.1	4.7	7.6	△ 0.4
国史	82.9	77.3	81.2	84.6	72.3	89.4
		△ 5.6	3.9	3.4	△ 12.3	17.1
コミ	77.4	86.8	84.3	85.5	88.6	88.3
		9.4	△ 2.5	1.2	3.1	△ 0.3
教育	79.5	85.0	75.5	84.1	81.7	84.5
		5.5	△ 9.5	8.6	△ 2.4	2.8
現日	87.6	80.9	81.8	79.7	87.3	85.0
		△ 6.7	0.9	△ 2.1	7.6	△ 2.3

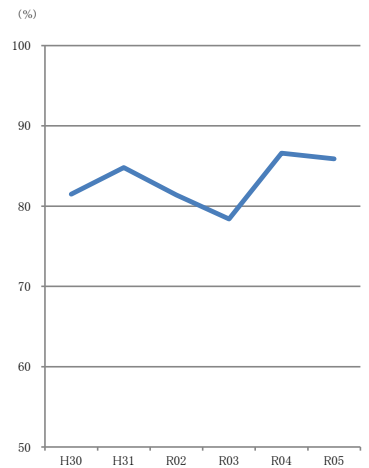


Q4：入学前に期待していたおりの学びが本学でできましたか？

	H30	H31	R02	R03	R04	R05
<b>大学全体</b>	<b>81.5</b>	<b>84.8</b>	<b>81.4</b>	<b>78.4</b>	<b>86.6</b>	<b>85.9</b>
前年度比		3.3	△ 3.4	△ 3.0	8.2	△ 0.7

(学科別)

神道	83.8	80.0 △ 3.8	77.3 △ 2.7	83.6 6.3	90.9 7.3	89.6 △ 1.3
国文	94.4	94.9 0.5	88.2 △ 6.7	83.3 △ 4.9	95.3 12.0	86.8 △ 8.5
国史	71.6	68.8 △ 2.8	79.1 10.3	82.1 3.0	77.5 △ 4.6	78.4 0.9
コミ	74.5	81.9 7.4	73.2 △ 8.7	74.1 0.9	74.4 0.3	83.7 9.3
教育	81.6	86.9 5.3	82.6 △ 4.3	79.1 △ 3.5	86.0 6.9	87.0 1.0
現日	82.7	88.0 5.3	84.5 △ 3.5	70.0 △ 14.5	93.8 23.8	87.4 △ 6.4

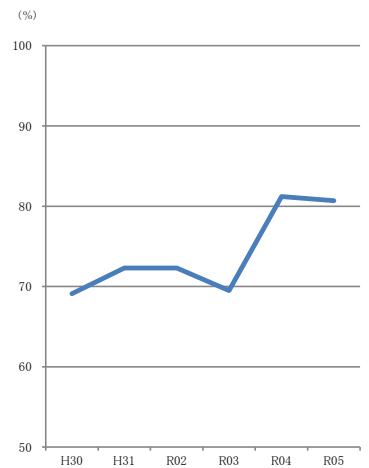


Q5：建学の精神を理解し、卒業後に活かす力をつけることができましたか？

	H30	H31	R02	R03	R04	R05
<b>大学全体</b>	<b>69.1</b>	<b>72.3</b>	<b>72.3</b>	<b>69.5</b>	<b>81.2</b>	<b>80.7</b>
前年度比		3.2	0.0	△ 2.8	11.7	△ 0.5

(学科別)

神道	74.3	79.0 4.7	75.0 △ 4.0	68.5 △ 6.5	87.5 19.0	90.4 2.9
国文	76.7	75.0 △ 1.7	78.8 3.8	75.0 △ 3.8	88.6 13.6	84.4 △ 4.2
国史	66.2	58.9 △ 7.3	77.9 19.0	76.0 △ 1.9	72.5 △ 3.5	75.0 2.5
コミ	64.4	81.6 17.2	66.7 △ 14.9	72.8 6.1	80.5 7.7	86.0 5.5
教育	61.3	60.7 △ 0.6	64.3 3.6	66.2 1.9	74.4 8.2	76.3 1.9
現日	80.0	73.2 △ 6.8	83.9 10.7	65.5 △ 18.4	92.7 27.2	79.3 △ 13.4



Q6：卒業後、本学への入学を後輩や知り合いに勧めたいと思いますか？

	H30	H31	R02	R03	R04	R05
<b>大学全体</b>	<b>70.1</b>	<b>71.3</b>	<b>66.7</b>	<b>66.6</b>	<b>77.9</b>	<b>77.9</b>
前年度比		1.2	△ 4.6	△ 0.1	11.3	0.0

(学科別)

神道	67.6	65.6 △ 2.0	55.9 △ 9.7	65.4 9.5	72.7 7.3	82.4 9.7
国文	79.1	77.8 △ 1.3	73.3 △ 4.5	60.0 △ 13.3	83.8 23.8	83.1 △ 0.7
国史	51.9	54.3 2.4	67.4 13.1	74.0 6.6	58.0 △ 16.0	70.3 12.3
コミ	65.2	74.7 9.5	67.9 △ 6.8	67.5 △ 0.4	78.4 10.9	77.6 △ 0.8
教育	72.6	71.3 △ 1.3	63.1 △ 8.2	66.5 3.4	78.6 12.1	75.5 △ 3.1
現日	76.8	78.1 1.3	74.5 △ 3.6	65.9 △ 8.6	87.5 21.6	80.2 △ 7.3

